

Informes de Opinión Pública – CIS UADE-VOICES!

Narcotráfico y consumo de drogas en la Argentina

CIS

**Centro de Investigaciones Sociales
UADE-VOICES!**

Mail de contacto: cis@uade.edu.ar



Año 2017, n. 3

ISSN 2618-2173

OPINIONES Y PERCEPCIONES SOBRE EL NARCOTRÁFICO Y EL CONSUMO DE DROGAS EN LA ARGENTINA

ESTUDIOS UADE- VOICES! + OPRENAR

“Crece la demanda de un mayor control fronterizo en la lucha contra el narcotráfico”

“Si bien la mayoría está en desacuerdo con la legalización de la marihuana, va en aumento el nivel de aceptación de su consumo con fines medicinales”

“La droga y la falta de trabajo fueron los elegidos como principales desencadenantes de violencia en la sociedad. Les siguen la pobreza y la falta de educación”

Fundación UADE y Voices!, en colaboración con el OPRENAR, realizaron un nuevo estudio de opinión pública a nivel nacional con el objetivo de continuar monitoreando la percepción de la ciudadanía sobre distintos aspectos vinculados con el narcotráfico y el consumo de drogas en nuestro país¹. Se trata de una investigación activa desde el año 2015.

El objetivo de la investigación fue abordar distintas dimensiones relacionadas con la visión de los argentinos acerca de la problemática de las drogas, tanto desde el punto de vista de la oferta (narcotráfico y venta) como de la demanda (consumo y sus consecuencias). Se indagó, entre otras cosas, sobre cuestiones relacionadas con la disponibilidad de estupefacientes (conocimiento de lugares donde venden sustancias ilícitas), prevención y gravedad de las consecuencias y daños de que conlleva el consumo de drogas. A su vez, se analizó la incidencia de la droga en el desencadenamiento de hechos de violencia, para luego ahondar en aspectos vinculados con el combate de este flagelo a partir de distintas medidas de lucha. Asimismo, el estudio incluye un apartado relacionado con la despenalización, tanto de la marihuana –actualmente en pleno debate social-, como así también de otro tipo de drogas.

¹ El estudio fue realizado en el marco de las actividades del Centro de Investigaciones Sociales (CIS), iniciativa conjunta del Instituto de Ciencias Sociales y Disciplinas Proyectuales de la Fundación UADE y Voices! Research and Consultancy. El propósito del CIS consiste en desarrollar instrumentos informativos y generar un reservorio de relevamientos de opinión pública sobre distintas problemáticas de la sociedad argentina. Este informe, en particular, se desarrolló en el marco de las actividades del OPRENAR – Observatorio de Prevención del Narcotráfico, una red de 33 instituciones vinculadas a la educación, dedicada a monitorear y elaborar propuestas integrales para enfrentar la problemática social del narcotráfico y las adicciones.

El trabajo se realizó tomando como base una encuesta probabilística realizada en todo el país a 1001 personas de 16 años y más, utilizando entrevistas personales como instrumento de recolección. Asimismo, se realizó un análisis comparativo con estudios similares desarrollados durante 2015 y 2016 a fin de identificar la evolución de distintas tendencias en torno a esta problemática.

RESUMEN DEL ESTUDIO

Principales resultados:

- Para la mayoría de los ciudadanos la problemática del narcotráfico en la Argentina es muy grave, aunque en relación al año 2015 esta percepción ha bajado del 78% al 66% en la actualidad.
- Para casi la totalidad de la población (97%) nuestro país constituye esencialmente un país “de consumo”, opinión que atraviesa de manera transversal los distintos segmentos sociodemográficos. También es alto el nivel de personas que ven a la Argentina como un país “de tránsito” (76%) y otros 7 de cada 10 (72%) consideran a la Argentina como un país “productor” de droga.
- Uno de los datos más relevantes del estudio emerge nuevamente al contrastar resultados históricos: con el tiempo ha bajado de manera notoria la percepción del daño que produce la mayoría de los estupefacientes, pero muy especialmente de los tranquilizantes (que baja del 72% en 2015 al 54% en 2017) como de la marihuana (que cede del 73% al 61% respectivamente).
- En línea con esto, también se observa un aumento significativo de la postura que aboga por la legalización de la marihuana: casi 4 de cada 10 argentinos contestaron estar a favor de esa medida (37%), contra el 27% registrado en 2015, aduciendo principalmente que contiene propiedades medicinales (63%). Entre quienes están en desacuerdo, la principal razón esgrimida es que su legalización sería perjudicial para las personas y la sociedad en su conjunto (61%). Al considerar otro tipo de drogas, existe un alto nivel de desacuerdo en lo que respecta a su despenalización (83%).
- Tres de cada diez entrevistados (30%) declararon conocer alguna persona o sitio donde se comercializa droga comparado con un 27% en 2015.

Informes de Opinión Pública – CIS UADE-VOICES!

- Tiende a disminuir la proporción de personas que afirman que el consumo de drogas en sus barrios es alto, en comparación con 2015 (48% versus 44% respectivamente), pero a nivel de grupos sociodemográficos, se incrementa en el Área Metropolitana de Buenos Aires, donde algo más de la mitad señaló que era alto el consumo en el barrio (vs. 40% en el interior del país). Se incrementa también a medida que cae el nivel socioeconómico de la población (31% en sectores altos, 44% en la clase media y 46% en estratos bajos), las mujeres (48%) y en edades intermedias (49%).
- Al preguntar qué factores incide y genera violencia, casi 3 de cada 10 argentinos piensan que tanto la *droga* como la *falta de trabajo* son los principales desencadenantes. En relación al año pasado, la *falta de trabajo* ha aumentado significativamente, pasando del 21% en 2016 al 27% en la actualidad. Luego les siguen otros factores sociales como la *pobreza* (18%) y la *falta de educación* (11%).
- En cuanto a qué medidas son más adecuadas para combatir el narcotráfico, el pedido de *leyes más duras* sigue siendo la más mencionada (42%) pero la tendencia histórica muestra un sistemático crecimiento de la idea de que es necesario un *mayor control fronterizo y aeroportuario* que pasó del 27% en 2015 al 32% en 2016, ubicándose en el 38% en la medición actual. Asimismo, ha perdido aceptación la postura que aboga por una *mayor capacitación policial*, cayendo del 31% en 2015 al 20% en 2017.
Por su parte, un cuarto de la población también señala que se deben *atacar los puntos de ventas de droga* (24%). Un 14% señala que se debe *promover la educación para que menos gente consuma*.
- Distintas iniciativas se perciben como eficaces para luchar contra la droga pero las de mayor consenso son aquellas relacionadas con la “oferta” y que implican *combatir directamente el narcotráfico*, tanto el que viene de otros países (66% dijo que era muy eficaz y 21% bastante eficaz), como de los grupos que venden drogas dentro del país (65% y 21%). Por su parte, otro 57% afirmó que lo más eficaz es educar a la población sobre los peligros de la droga y desarrollar programas de tratamiento de adictos (56%).
- Existe un amplio consenso acerca de que es muy dañino consumir paco (93%), éxtasis (89%), cocaína (89%), inhalables (87%) y alucinógenos (85%). Con guarismos mayoritarios, pero con menor énfasis, se mencionó el consumo de cigarrillos (68%) que se visualiza como más dañino que la marihuana (61%).

Comentarios:

Analizando los resultados de la encuesta, Solange Finkelsztein, profesora investigadora de la Fundación UADE señaló: *“Llama la atención que cuando se indaga sobre las medidas más adecuadas para combatir la problemática del narcotráfico, la educación queda entre las medidas menos seleccionadas. Esto implícitamente podría estar mostrando la dificultad para decir NO a la droga, es decir la imposibilidad de autocontrol desde el lado de quienes consumen psicoactivos, imposibilidad característica en las adicciones, y congruentemente con ello, se destaca el pedido de la población de combatir el narcotráfico con iniciativas que controlen la oferta. El trabajo simultáneo y en forma integral para disminuir la demanda (prevención y educación) y controlar la oferta (a través del accionar de las fuerzas de seguridad y la justicia) resulta entonces imprescindible”.*

Asimismo, Constanza Cilley, Directora Ejecutiva de Voices!, dijo: *“El narcotráfico en la Argentina es percibido como un problema muy grave. Es por eso que la ciudadanía demanda medidas más estrictas como la necesidad de leyes más duras, el aumento del control fronterizo, o el ataque a los puntos de ventas de drogas. Pero también se exige un abordaje integral, que surge del reclamo a brindar más educación a la población o a promover el tratamiento de los adictos”.*

EL ESTUDIO

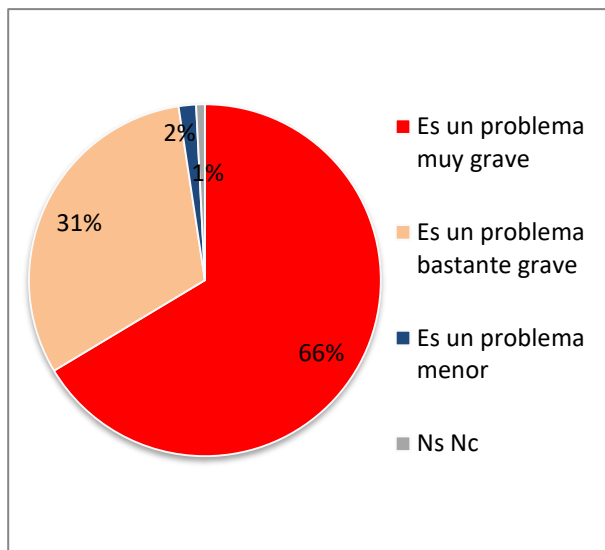
1. PERCEPCIÓN Y OPINIONES SOBRE EL NARCOTRÁFICO

Un primer aspecto que abordó el estudio fue la relevancia que le atribuye la población a la problemática del narcotráfico. Al indagar entre los argentinos cuán grave consideraban a este tema en nuestro país, la amplia mayoría (casi la totalidad) lo calificó como un problema grave (muy grave el 66% y bastante grave el 31%).

RELEVANCIA DEL PROBLEMA DEL NARCOTRÁFICO

Para la mayoría de los ciudadanos la problemática del narcotráfico en la Argentina es muy grave

Pensando ahora en el narcotráfico en la Argentina, ¿diría Ud. que...es un problema muy grave, bastante grave o es un problema menor?



% que dijo muy grave por total y segmentos sociodemográficos

		Total	66%
Ge-nero	Hombres		64%
	Mujeres		68%
Edad	16 – 29		58%
	30 – 49		70%
	50 y más		70%
Nivel Socio Económico	Alto y medio alto		53%
	Medio		65%
	Bajo y medio bajo		69%
Zona	Capital Federal		73%
	GBA		70%
	Interior		64%

Base: Población de 16 y más años. Total Nacional
Fuente: CIS – UADE - VOICES!

En todos los estratos de población la mayoría lo considera como un problema grave y tiende a crecer aún más la preocupación entre las mujeres (lo considera muy grave el 68% vs. 64% de los hombres) y a partir de los 30 años (70% contra 58% de los de menor edad).

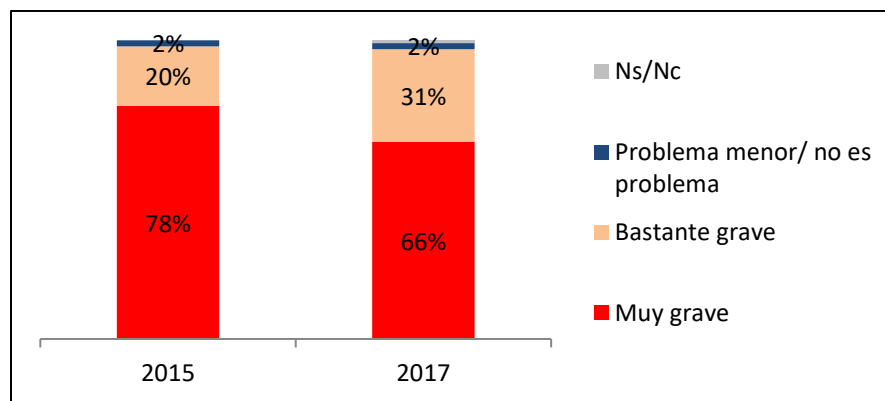
También se advierte un claro aumento de la preocupación por el narcotráfico en la Ciudad de Buenos Aires (73%) en relación al interior del país (64%).

A su vez, crece la percepción de mucha gravedad del tema a medida que se desciende en la escala socioeconómica de los respondentes, pasando del 53% en sectores altos al 65% de la clase media y 69% en estratos bajos y medio-bajos.

Sin embargo, y más allá de que predomina la idea de gravedad del narcotráfico, quienes la califican de extrema gravedad han disminuido, pasando del 78% en 2015 al 66% en la presente medición.

RELEVANCIA DEL PROBLEMA DEL NARCOTRÁFICO (COMPARATIVO 2015 - 2017)

Pensando ahora en el narcotráfico en la Argentina, ¿diría Ud. que...es un problema muy grave, bastante grave o es un problema menor?



Base: Población de 16 y más años. Total Nacional
Fuente: CIS – UADE - VOICES!

Otro de los aspectos estudiados fue el rol que desempeña la Argentina dentro del ciclo de la droga, entendido éste en sentido amplio (es decir en sus tres facetas: producción, tránsito y consumo). Sobre el tema los argentinos son muy contundentes al sentenciar, casi en su totalidad (97%), que nuestro país constituye esencialmente un país “de consumo”, sin advertirse diferencias de opinión según segmentos sociodemográficos.

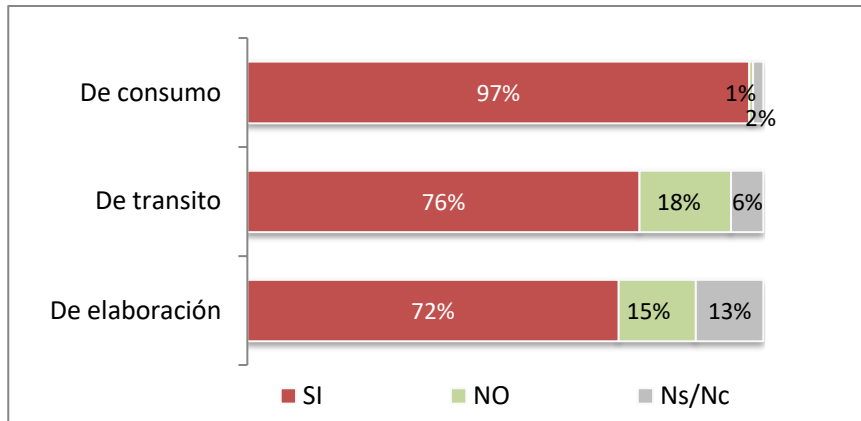
Sin embargo, también es alto el nivel de personas que entienden que la Argentina es un país de tránsito (76%), fundamentalmente los menores de 50 años, entre quienes la proporción asciende al 79% (contra 70% de los de mayor edad), con una tendencia al alza entre las mujeres y en el interior (78% en ambos casos).

Por su parte, 7 de cada 10 argentinos también consideran que en nuestro país se ‘elabora’ o produce droga. En este caso, la opinión prevalece en la clase alta (78% contra 70% de sectores medios y 73% en estratos bajos) y en el área del Gran Buenos Aires, donde llega al 77% (versus 73% en la Capital Federal y 70% en interior).

ROL DE ARGENTINA EN EL CICLO DE LA DROGA

Fuerte consenso acerca de que en nuestro país se dan los tres aspectos del ciclo de la droga

En su opinión, y con relación a este tema, Argentina es un país (LEER)...



Base: Población de 16 y más años. Total Nacional.
Fuente: UADE - VOICES!

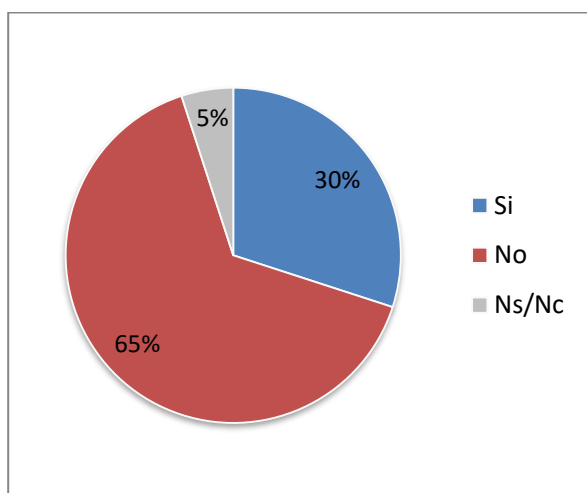
Informes de Opinión Pública – CIS UADE-VOICES!

Otro indicador analizado hace referencia al conocimiento de los puntos de venta de drogas. En este sentido, 3 de cada 10 argentinos entrevistados declararon conocer alguna persona o sitio donde se comercializa droga (30%).

CONOCIMIENTO DE PERSONAS O LUGARES QUE VENDAN DROGAS

3 de cada 10 argentinos declaran conocer personas o lugares donde se venden drogas

¿Conoce Ud. a alguna persona o algún lugar donde se venda droga?



% que conoce
por total y segmentos
sociodemográficos

		Total	30%
Ge- nero	Hombres		27%
	Mujeres		33%
Edad	16 - 29		34%
	30 - 49		33%
	50 y más		23%
Nivel Socio	Alto y medio alto		22%
	Medio		31%
	Bajo y medio bajo		30%
Zona	Capital Federal		20%
	GBA		35%
	Interior		29%

Base: Población de 16 y más años. Total Nacional

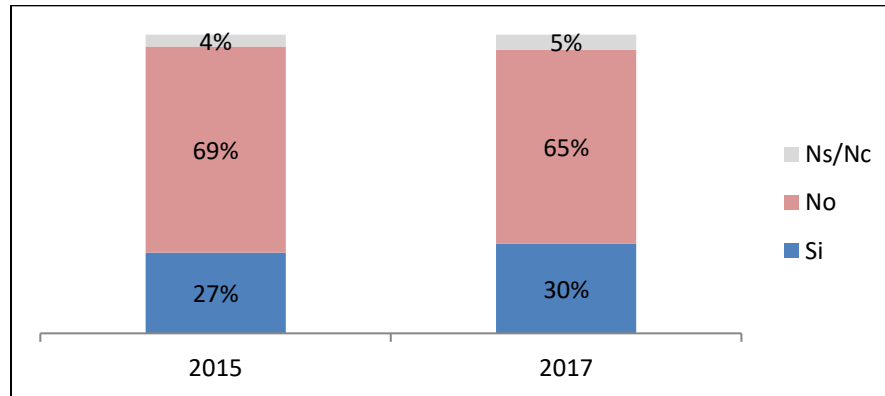
Fuente: UADE - VOICES!

El conocimiento de personas o lugares de venta de droga crece entre las mujeres (33% versus 27% de varones), a menor edad (alrededor del 34% entre menores de 30 años contra 23% de los mayores), a medida que se desciende en la escala social (2 de cada 10 en sectores altos contra 3 de cada 10 en medios y bajos), y principalmente en el GBA (35%) en relación a la Ciudad de Buenos Aires (20%) y el interior (29%).

De la comparación con el sondeo realizado en 2015, se observa que el conocimiento de personas o lugares es similar: 27% en 2015 y 30% en la actualidad.

**CONOCIMIENTO DE PERSONAS O LUGARES QUE VENDAN DROGAS
(COMPARATIVO 2015 - 2017)**

¿Conoce Ud. a alguna persona o algún lugar donde se venda droga?



Base: Población de 16 y más años. Total Nacional

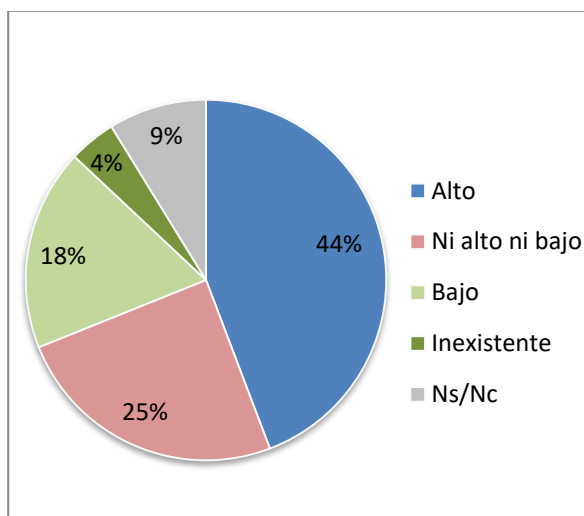
Fuente: UADE - VOICES!

Adicionalmente, también se preguntó a los argentinos qué tan alto o no estimaban que era el consumo de drogas en el barrio donde vivían. Un 44% de los entrevistados dijo que era alto, otro 25% lo calificó de manera intermedia (ni alto ni bajo) y un 22% dijo que era bajo o inexistente.

PERCEPCIÓN DEL NIVEL DE CONSUMO DE DROGAS EN EL BARRIO

El 44% de la población considera elevado el consumo de drogas en su barrio.

¿Cómo calificaría Ud. el consumo de drogas en su barrio o en la zona donde vive?



% que señaló que era alto por total y segmentos sociodemográficos

		Total	44%
Ge- nero	Hombres		41%
	Mujeres		48%
Edad	16 - 29		41%
	30 - 49		49%
	50 y más		43%
Nivel Socio Económico	Alto y medio alto		31%
	Medio		44%
	Bajo y medio bajo		46%
Zona	Capital Federal		51%
	GBA		52%
	Interior		40%

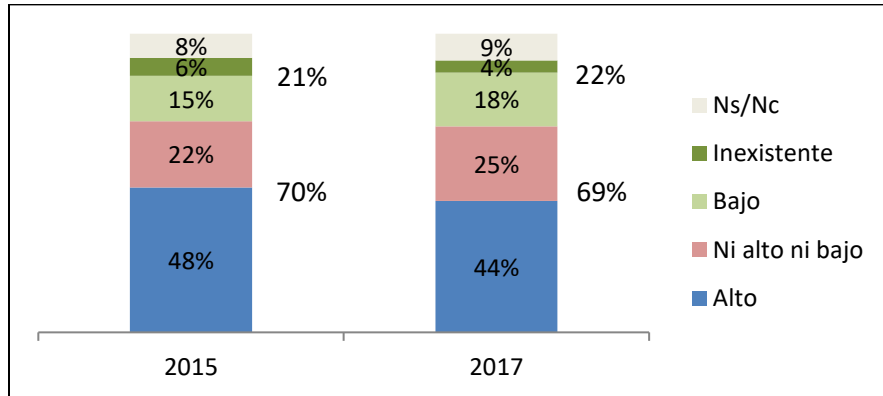
Base: Población de 16 y más años. Total Nacional
Fuente: CIS – UADE - VOICES!

En cuanto a la percepción del nivel de consumo por grupos sociodemográficos, se advierte que crece en el Área Metropolitana de Buenos Aires donde algo más del 50% señaló que era alto (vs. 40% en el interior del país). También aumenta a medida que disminuye el nivel socioeconómico (31% en sectores altos, 44% en la clase media y 46% de alta percepción en el barrio en estratos bajos). Asimismo, prevalece esta idea entre las mujeres (48%) y en las edades intermedias (49%).

Al comparar contra los datos recabados durante el año 2015, se observa una tendencia a la baja en la proporción de personas que opinan que el nivel de consumo de drogas en sus barrios o zonas donde viven es alto, pasando del 48% al 44% en la actualidad.

**PERCEPCIÓN DEL NIVEL DE CONSUMO DE DROGAS EN EL BARRIO
(COMPARATIVO 2015 - 2017)**

¿Cómo calificaría Ud. el consumo de drogas en su barrio o en la zona donde vive?



Base: Población de 16 y más años. Total Nacional.

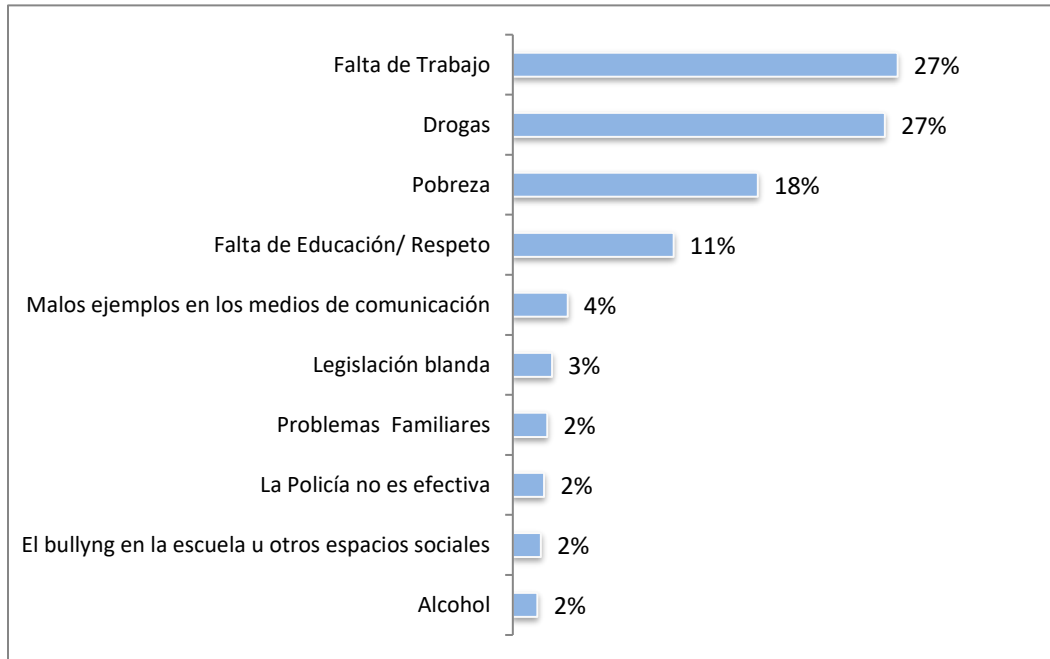
Fuente: UADE - VOICES!

RELACIÓN ENTRE VIOLENCIA Y DROGAS

Otro de los ejes analizados tiene que ver con las fuentes de generación de violencia en la sociedad. Para ello, se consultó directamente cuáles son las razones que generan o inciden directamente en la aparición de violencia:

FACTORES QUE INCIDEN EN LA GENERACIÓN DE VIOLENCIA Drogas y falta de trabajo son vistas como las principales causas de violencia

¿Cuál de las siguientes razones cree Ud. que inciden y generan violencia?



Base: Población de 16 y más años. Total Nacional

Fuente: UADE - VOICES!

En primer lugar, casi 3 de cada 10 argentinos piensan que tanto *las drogas* como la *falta de trabajo* son los principales desencadenantes de hechos violentos opinión que, en el primer caso, tiende a predominar entre las mujeres (29%), fuera de Capital Federal (28%) y entre personas de más de 50 años (30%).

Por su parte, la falta de trabajo se menciona en mayor medida entre mayores de 30 años (29%), el AMBA (31%) y especialmente a medida se desciende en la escala social: 15% de los sectores de mayor poder adquisitivo asocian a la violencia con el desempleo, proporción que crece al 27% y 29% en sectores medios y bajos respectivamente.

En menor medida, se alude a la *pobreza* como disparador de violencia (18%), prevaleciendo esta idea en sectores más altos donde alcanza a un cuarto de las personas entrevistadas (25%) y fuera del GBA (alrededor del 19% contra 13% respectivamente).

Informes de Opinión Pública – CIS UADE-VOICES!

Por su parte, la percepción de que *la falta de educación* genera violencia recibe un 11% de las menciones, opinión que crece particularmente en la Capital Federal (16%).

En menor proporción se asocia a la violencia con los *malos ejemplos en los medios de comunicación* (4%), *legislación poco estricta*(3%), y *problemas familiares, bullying, inefectividad policial y el alcohol* (2% en todos los casos).

Comparativamente, vale destacar que, en relación al año anterior, se ha producido un significativo aumento de la mención vinculada con el desempleo (que en 2016 obtenía un 21% escalando 6 puntos porcentuales en la comparación vis a vis).

FACTORES QUE INCIDEN EN LA GENERACIÓN DE VIOLENCIA (COMPARATIVO 2016 - 2017)

Crece la opinión de que temas sociales generan violencia (falta de trabajo y pobreza)

¿Cuál de las siguientes razones cree Ud. que inciden y generan violencia?

	2016	2017	Dif. 2017-2016
Falta de Trabajo	21%	27%	+6%
Drogas	30%	27%	-3%
Pobreza	16%	18%	+2%
Falta de Educación/ Respeto	14%	11%	-3%
Malos ejemplos en los medios de comunicación	4%	4%	0%
Legislación blanda	2%	3%	1%
Problemas Familiares	6%	2%	-4%
La Policía no es efectiva	4%	2%	-2%
El bullying en la escuela u otros espacios sociales	-	2%	2%
Alcohol	2%	2%	0%

Base: Población de 16 y más años. Total Nacional

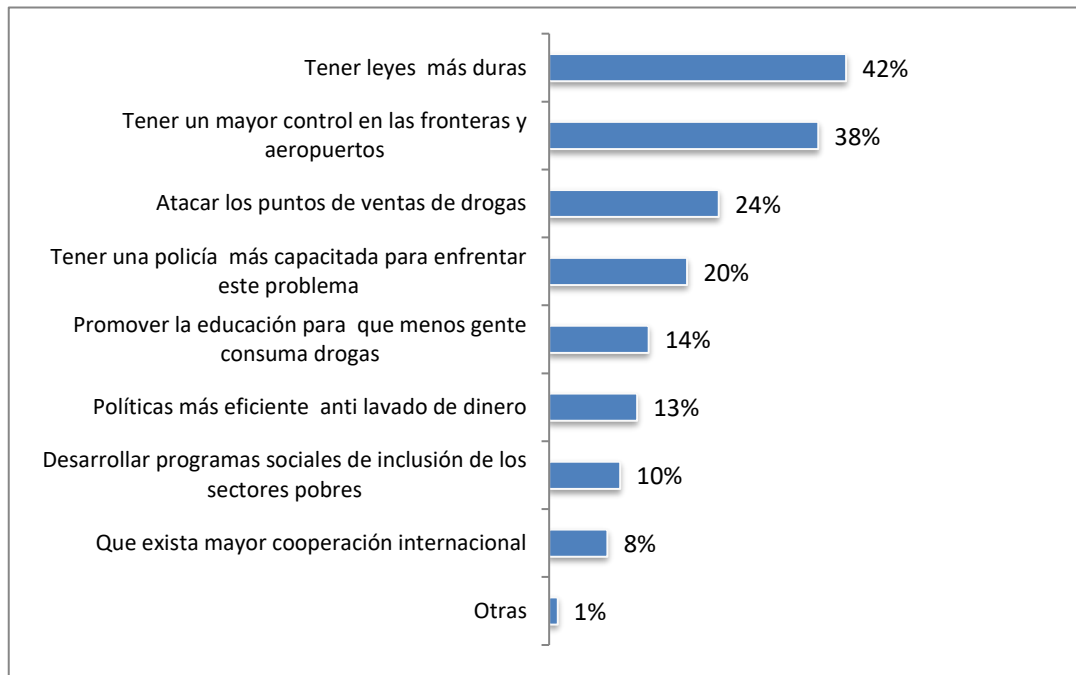
Fuente: UADE - VOICES!

MEDIDAS PARA LUCHAR CONTRA EL NARCOTRÁFICO

Más adelante se evaluó entre los entrevistados una serie de medidas para luchar contra el narcotráfico buscando identificar las consideradas más adecuadas, obteniéndose los siguientes resultados:

MEDIDAS MÁS ADECUADAS PARA COMBATIR EL NARCOTRÁFICO Leyes más duras contra el narcotráfico y mayor control fronterizo, las medida más adecuadas

¿Cuáles de las siguientes medidas considera Ud. las más adecuadas para luchar contra el narcotráfico?



Base: Población de 16 y más años. Total Nacional

Fuente: UADE - VOICES!

El *endurecimiento de las leyes* resulta la opción más mencionada (4 de cada 10 argentinos coinciden al respecto). Los rangos de edad intermedios (47%), los entrevistados de estratos socioeconómicos más bajos (45%) y los residentes del GBA e interior del país (44%) son los grupos más proclives a enfatizar este tipo de medidas.

Por su parte, con un 38% de aceptación, se menciona el *mayor control en fronteras y aeropuertos*, que tiende a aumentar entre las mujeres (42%), a mayor edad (43% entre mayores de 50 años contra 38% del rango intermedio y 34% de los menores) y tiende a crecer fuera de Capital Federal (39%).

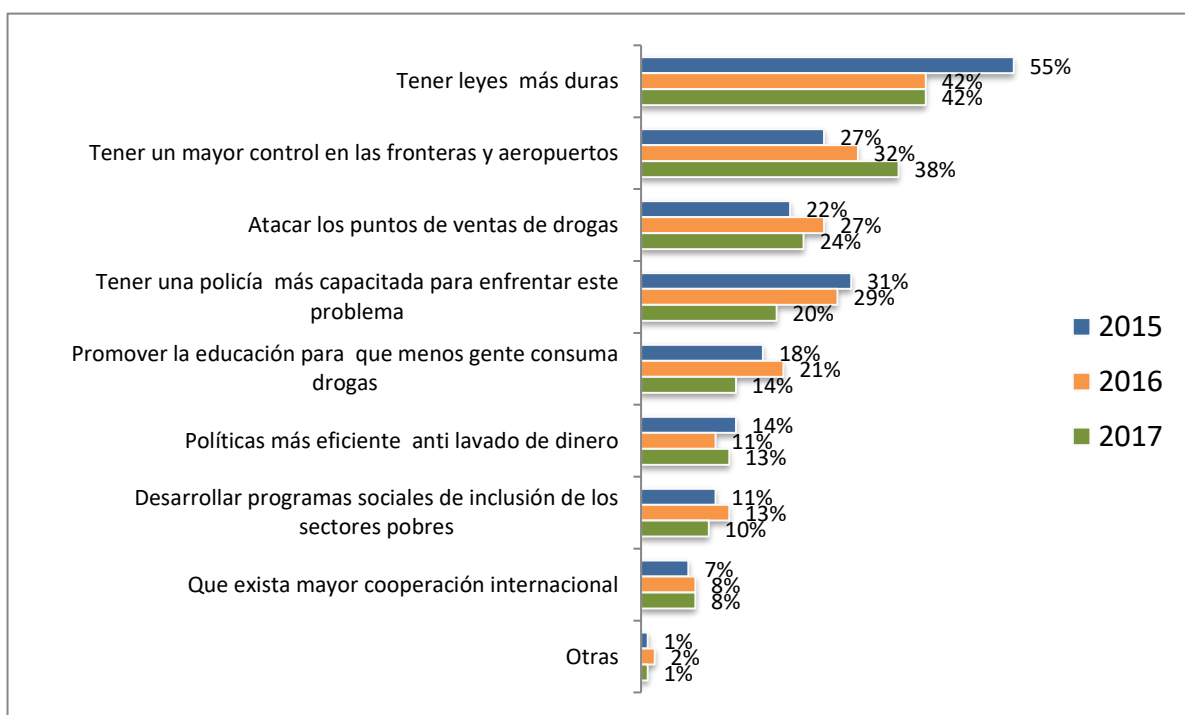
Un cuarto de la población también señala que se debe *atacar los puntos de ventas de droga* (24%) como elemento central para el combate de la droga, principalmente en la Capital Federal donde la mención alcanza el 34% contra un 22% en el interior y 26% en el GBA.

Un 20% de la población prioriza una *mayor capacitación de las fuerzas policiales*, alternativa que se menciona en mayor medida a menor edad (24% entre los más jóvenes), y en clases medias y bajas (21% versus 12% en sectores altos).

Un 14% opinó que la medida más efectiva para combatir a la droga es *promover la educación para que menos gente consuma* (especialmente mencionado en sectores medios y altos (20% contra 9% en clases bajas) y un 13% se refirió a las *políticas más eficientes anti lavado de dinero*, proporción que aumenta en la Capital Federal (19%).

Por último, sólo 1 de cada 10 encuestados se refirió al desarrollo de *programas sociales de inclusión de sectores pobres* (10%) y una *mayor cooperación internacional* (8%).

MEDIDAS MÁS ADECUADAS PARA COMBATIR EL NARCOTRÁFICO
Si bien el pedido de leyes más duras aún lidera las medidas contra el narcotráfico, la alternativa del “control fronterizo” viene ganando aceptación desde 2015,
¿Cuáles de las siguientes medidas considera Ud. las más adecuadas para luchar contra el narcotráfico?
(COMPARATIVO 2015 - 2017)



Base: Población de 16 y más años. Total Nacional
 Fuente: UADE - VOICES!

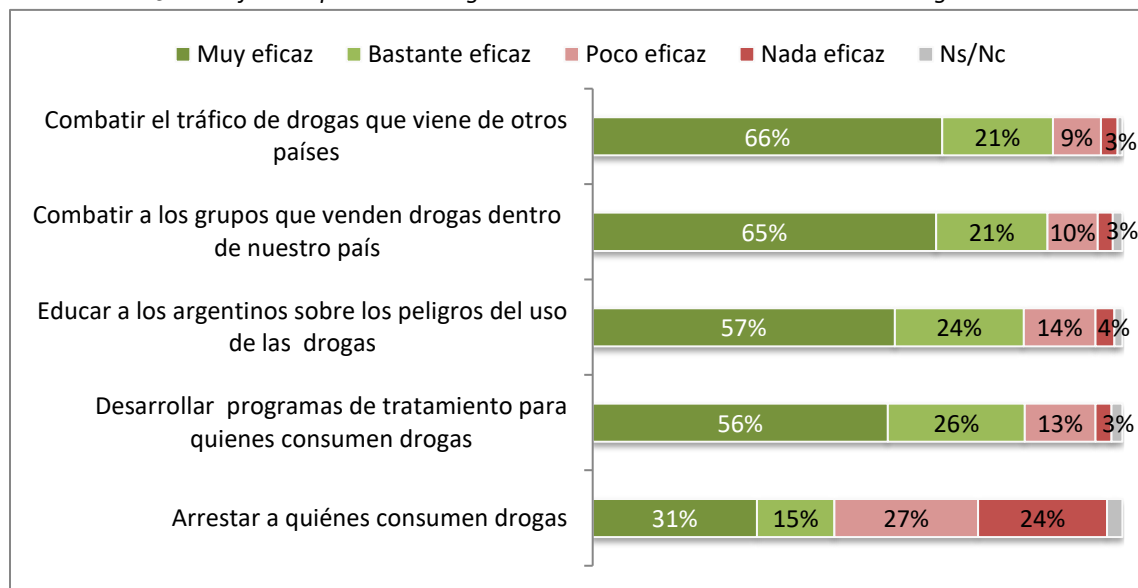
Al analizar estos resultados de modo retrospectivo, se observa que si bien el *endurecimiento de las leyes* sigue siendo la opción más mencionada, se trata de una medida que ha perdido aceptación con respecto al 2015 (cae significativamente del 55% al 42% en 2017). Una tendencia similar se observa en lo referido a una mayor capacitación policial, que no para de perder aceptación: 31% en 2015, 29% en 2016, cayendo al 20% en la actualidad).

Por el contrario, se registra un alza constante de medidas inherentes a los *controles en fronteras y aeropuertos*, que pasan del 27% desde la medición inicial, al 32% en 2016 y 38% en 2017), ubicándose en un cercano segundo lugar.

Además, el relevamiento preguntó por el grado de ‘eficacia’ percibida de distintas acciones de lucha contra las drogas.

GRADO DE EFICACIA DE DISTINTAS ACCIONES EN LA LUCHA CONTRA LAS DROGAS
En la lucha contra las drogas se perciben eficaces distintas iniciativas complementarias: tanto acciones de lucha contra el narcotráfico, como la educación a la población y el tratamiento de adictos

¿Cuán eficaz le parecen las siguientes acciones en la lucha contra las drogas...?



Base: Población de 16 y más años. Total Nacional
 Fuente: UADE - VOICES!

En cuanto a posibles acciones contra las drogas, se perciben como las más eficaces la lucha directa contra el narcotráfico, tanto en el combate del tráfico que viene de otros países (66% dijo que era muy eficaz y 21% bastante eficaz) como de los grupos que venden drogas dentro del país (65% y 21%).

Informes de Opinión Pública – CIS UADE-VOICES!

Además, otro 57% señaló que resulta muy eficaz la alternativa de educar a los argentinos sobre los peligros de las drogas y otro 56% considera eficaz desarrollar programas de tratamiento para quienes consumen drogas.

En todos los casos mencionados, la mayoría de las personas en todos los estratos sociodemográficos consideró estas medidas como eficaces.

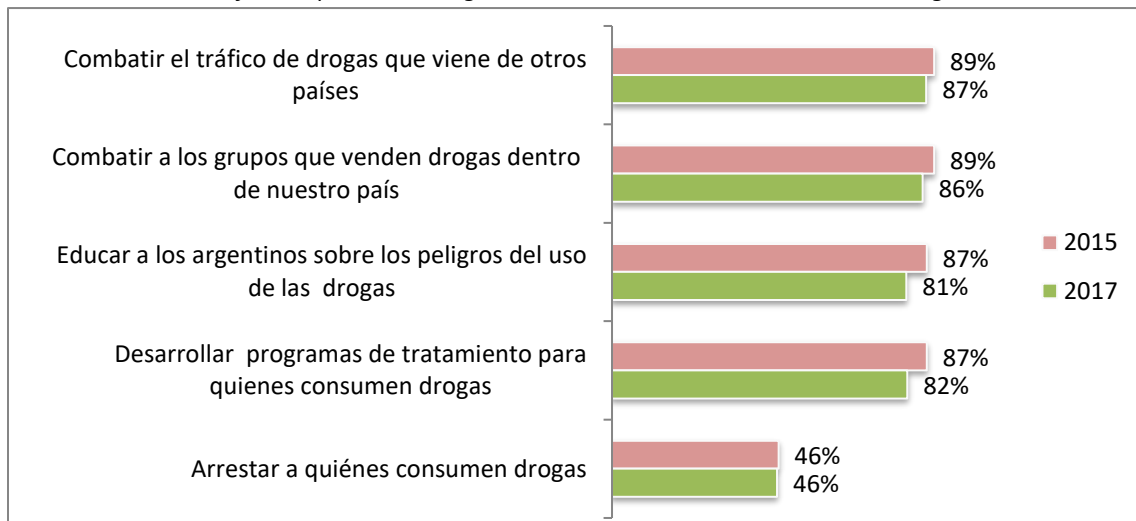
De todas las iniciativas analizadas, la que generó menos adhesión en la población fue el arresto de quienes consumen drogas: un 31% lo consideró muy eficaz, otro 15% bastante eficaz, mientras que un 27% dijo que era poco eficaz y otro 24% nada eficaz. Quienes consideran en mayor medida ineficaz el arresto a consumidores son los hombres (56% contra 48% de las mujeres), los menores de 50 años (53% en promedio contra 47% entre los mayores), a medida que asciende el nivel socioeconómico (63% de la clase alta lo considera ineficaz, un 57% en sectores medios y 45% de la clase baja) y los residentes de CABA (69% versus alrededor del 50% en el resto del país).

En cuanto a la evolución de estas ideas a lo largo del tiempo, se aprecia una clara estabilidad de criterio, sin registrarse claras variaciones de opinión en relación a 2015:

GRADO DE EFICACIA DE DISTINTAS ACCIONES EN LA LUCHA CONTRA LAS DROGAS (COMPARATIVO 2015 – 2017)

Opiniones similares en los últimos 2 años

¿Cuán eficaz le parecen las siguientes acciones en la lucha contra las drogas...?



Base: Población de 16 y más años. Total Nacional

Fuente: UADE - VOICES!

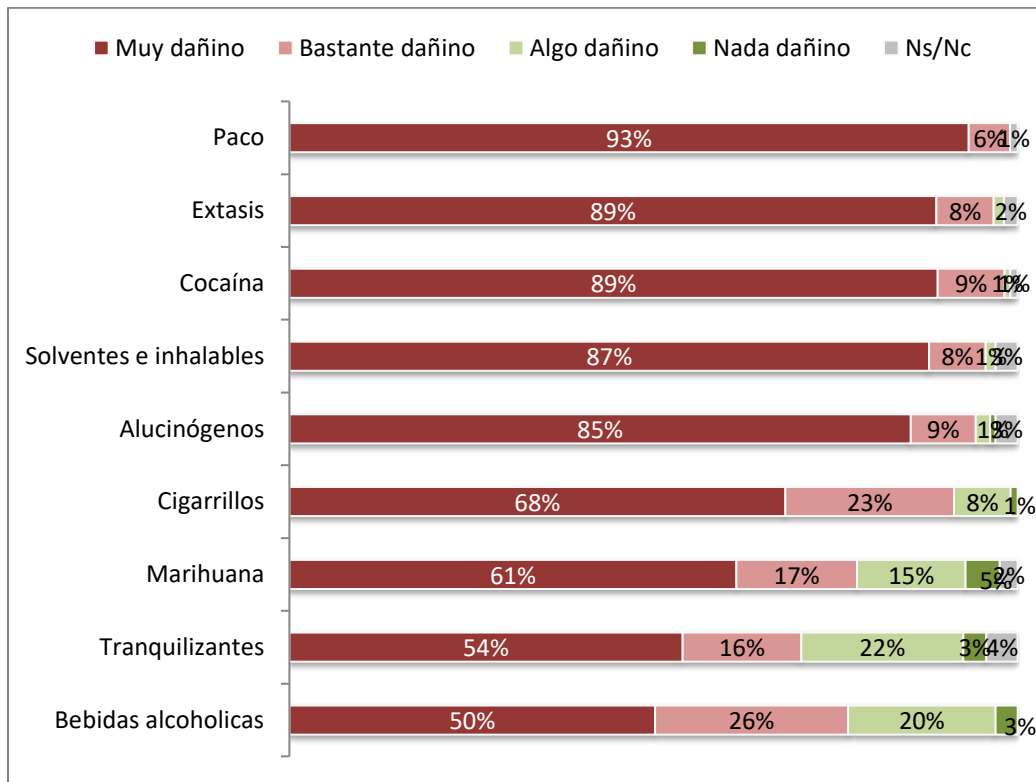
2. PERCEPCIÓN Y OPINIONES SOBRE EL CONSUMO

Se indagó acerca de cuán dañino creían que era para la salud el consumo de distintas sustancias psicoactivas.

PERCEPCIÓN DEL DAÑO DE DISTINTAS SUTANCIAS PSICOACTIVAS

La amplia mayoría de los argentinos considera muy dañinos los distintos tipos de drogas

¿En su opinión cuán dañino o no piensa Ud. que es para la salud consumir las siguientes sustancias...?



Base: Población de 16 y más años. Total Nacional

Fuente: UADE - VOICES!

Los resultados alcanzados muestran que existe un amplio consenso respecto a que producen un alto daño el consumo de paco (93% dijo que eran muy dañino), el éxtasis (89%), la cocaína (89%), los inhalables (87%) y los alucinógenos (85%).

Con guarismos mayoritarios, pero con menor énfasis, se consideró que es muy dañino para la salud el consumo de cigarrillos (68%), que se encuentra incluso por encima de la marihuana (61%).

En menor medida aún se percibe el daño que los tranquilizantes representan para la salud (54% los concibe como muy dañinos) en línea con las cifras observadas para las bebidas

alcohólicas: 52% dijo que eran muy dañinas y 26% bastante dañinas contra un 23% de la población que considera que es algo o nada dañino.

Adicionalmente, resulta pertinente destacar que, en términos sociodemográficos, es en la población más joven (menores de 30 años) donde prevalece una menor percepción del daño de las distintas sustancias psicoactivas, fundamentalmente en lo vinculado al consumo de alcohol y marihuana (con brechas cercanas al 20% respecto de los mayores) y, en menor medida, a los alucinógenos y solventes (con distancias que oscilan el 10%).

PERCEPCIÓN DEL DAÑO DE DISTINTAS SUTANCIAS PSICOACTIVAS: COMPARATIVO JÓVENES Y MAYORES

Los jóvenes perciben menos riesgo que los mayores, principalmente en el consumo de bebidas alcohólicas y de marihuana

¿En su opinión cuán dañino o no piensa Ud. que es para la salud consumir las siguientes sustancias...?

	% QUE SEÑALO QUE ES MUY DAÑINO		Diferencia
	Menores de 30 años	Mayores de 30 años	
Consumir pasta base o paco	91%	94%	-3%
Tomar cocaína	87%	89%	-2%
Tomar éxtasis	86%	90%	-4%
Consumir solventes	82%	90%	-8%
Tomar alucinógenos	78%	89%	-11%
Fumar cigarrillos	65%	70%	-5%
Consumir tranquilizantes	53%	55%	-2%
Fumar marihuana	50%	67%	-17%
Tomar bebidas alcohólicas	38%	56%	-18%

Base: Población de 16 y más años. Total Nacional por rango de edad.

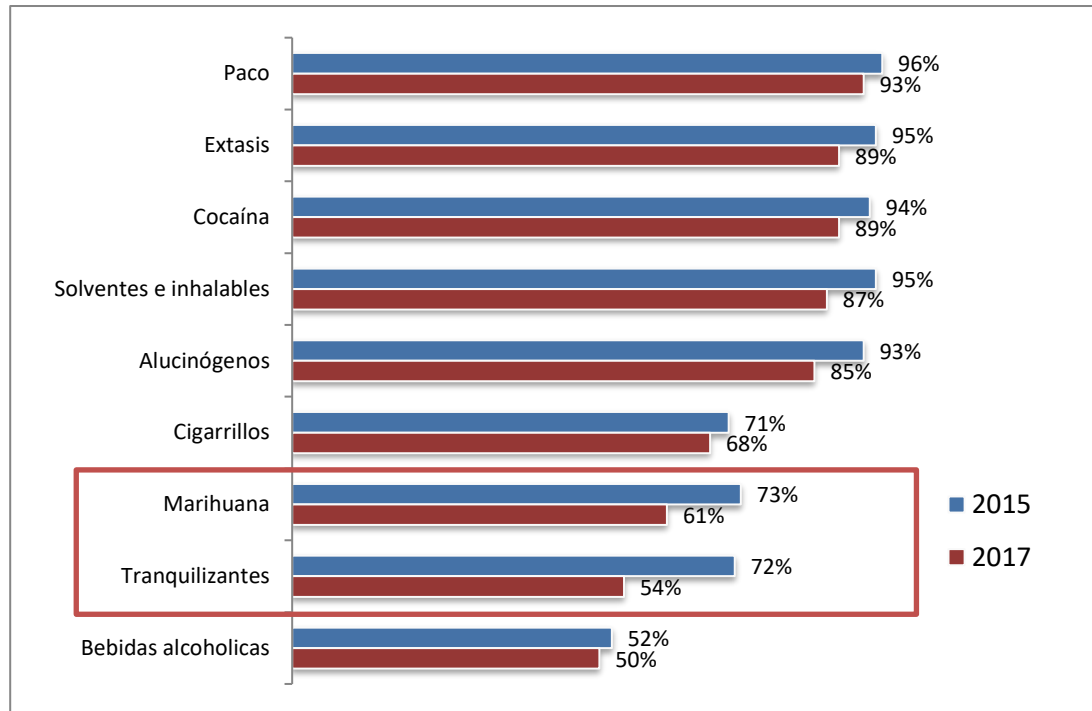
Fuente: CIS – UADE - VOICES!

El dato más llamativo tiene que ver con la evolución de las percepciones en el tiempo pues, por un lado, se detecta una disminución generalizada de la idea de que las drogas hacen daño (es decir, la consideración de ‘altamente dañinas’ de todas las sustancias tiende a la baja). No obstante, resulta particularmente importante la significativa merma observada en la percepción del daño que causan tanto los tranquilizantes (baja del 72% en 2015 al 54% en 2017) como la marihuana (que pasa de 73% a 61% respectivamente).

PERCEPCIÓN DEL DAÑO DE DISTINTAS SUBSTANCIAS PSICOACTIVAS
% QUE SEÑALÓ QUE ES MUY DAÑINO (COMPARATIVO 2015 – 2017)

Con el tiempo ha bajado la percepción del daño que produce la mayoría de las drogas, pero muy especialmente los tranquilizantes y la marihuana

¿En su opinión cuán dañino o no piensa Ud. que es para la salud consumir las siguientes sustancias...?



Base: Población de 16 y más años. Total Nacional
Fuente: UADE - VOICES!

DESPENALIZACIÓN

Por último, el trabajo abordó la cuestión de la despenalización de estupefacientes para el consumo personal, tema actualmente resonante. Se comenzó por indagar propiamente por el grado de acuerdo con la legalización de la marihuana, a lo que casi 4 de cada 10 argentinos contestaron estar a favor de esa medida (37%), lo que representa un crecimiento en relación al año 2015 cuando esta proporción era del 27%.

En términos sociodemográficos, se observa en general un predominio del desacuerdo, a excepción de la Ciudad de Buenos Aires, distrito en que la relación se invierte, y un 53% se manifiesta en favor de despenalizar (contra el 41% que opina lo contrario).

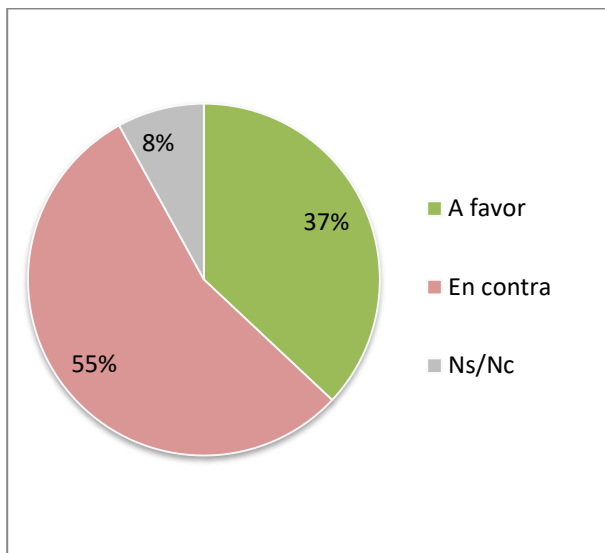
Informes de Opinión Pública – CIS UADE-VOICES!

Asimismo, se incrementa la proporción de personas proclives a la legalización entre los hombres (40% contra un 34% de mujeres) y a menor edad (29% de los mayores de 50 años, contra 39% en rangos de edad intermedios y 43% de los más jóvenes). También crece esta idea a medida que aumenta el nivel socioeconómico, representando el 46% de las opiniones en la clase alta, el 40% en sectores medios y un 33% de los sectores bajos.

GRADO DE ACUERDO CON LA DESPENALIZACIÓN DE LA MARIHUANA

4 de cada 10 argentinos están a favor.

¿Está Ud. de acuerdo o en desacuerdo con la despenalización del uso de marihuana para consumo personal?



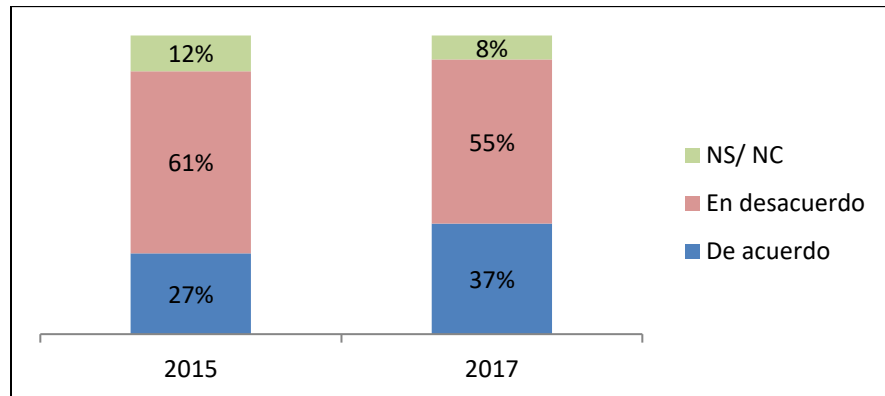
% a favor
por total y segmentos
sociodemográficos

Total		37%
Ge- nero	Hombres	40%
	Mujeres	34%
Edad	16 - 29	43%
	30 - 49	39%
	50 y más	29%
Nivel Socio Económico	Alto y medio alto	46%
	Medio	40%
	Bajo y medio bajo	33%
Zona	Capital Federal	53%
	GBA	46%
	Interior	31%

Base: Población de 16 y más años. Total Nacional
Fuente: CIS – UADE - VOICES!

**SI BIEN LA MAYORIA ESTÁ EN CONTRA
CRECIÓ EL ACUERDO CON LA DESPENALIZACIÓN DE LA MARIHUANA**

¿Está Ud. de acuerdo o en desacuerdo con la despenalización del uso de marihuana para consumo personal?
(COMPARATIVO 2017 - 2015)



Base: Población de 16 y más años. Total Nacional
Fuente: CIS – UADE - VOICES!

Al profundizar sobre las razones por las cuales se está de acuerdo con esta medida, la mayoría de quienes la avalan hacen referencia a los ‘beneficios medicinales’ de la marihuana (63%), principalmente las mujeres (68% versus 59% de los hombres), a menor nivel socioeconómico (53% en estratos altos contra un 69% en clases bajas) y fuera de la Ciudad de Buenos Aires (54% contra casi 7 de cada 10 residentes en el resto del país).

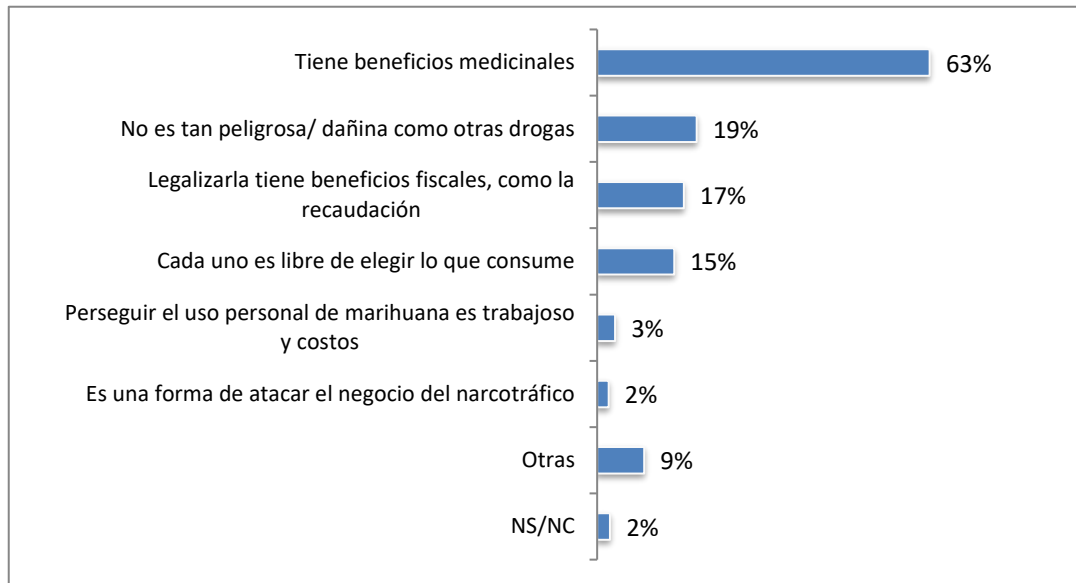
Mucho más atrás se menciona que ‘no es peligrosa/ dañina como otras drogas’ (19%, que escala al 25% entre los más jóvenes, al 34% de la clase alta y al 27% entre los porteños).

Una proporción similar (17%) alude a los ‘beneficios fiscales’ derivados de su legalización, creciendo significativamente entre los hombres (21% contra 11% de mujeres), menores de 50 años (2 de cada 10), sectores más altos (27% contra un 19% de la clase media y apenas el 13% de los estratos bajos) y crece muy especialmente en la Capital Federal (34%)

Otro tanto alude a que ‘cada uno es libre de elegir lo que consume’ (15%), siendo nuevamente los hombres (18%), los de menor edad (19%) y las clases altas (20%) los más proclives a esgrimir este argumento.

RAZONES PARA ESTAR DE ACUERDO CON LA DESPENALIZACIÓN DE LA MARIHUANA
El principal argumento a favor de la despenalización de la Marihuana son sus beneficios medicinales

¿Por qué razones esta Ud. de acuerdo con la despenalización del uso de marihuana para consumo personal?



Base: Población de 16 y más años que se manifestó de acuerdo con la despenalización de la marihuana.

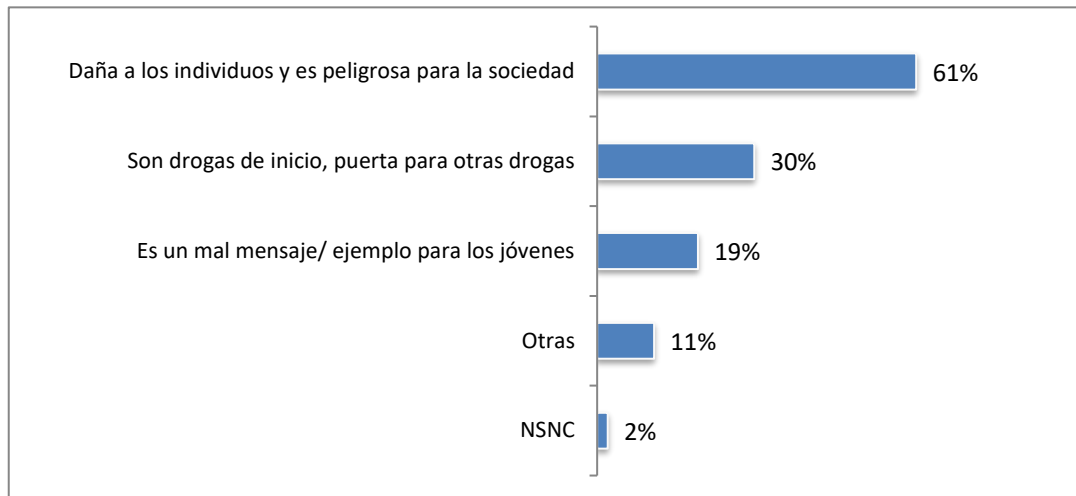
Fuente: UADE - VOICES!

Al consultar entre quienes se oponen a legalizar la marihuana, cuáles son las razones, la mayoría alude a que ‘daña a los individuos y es peligrosa para la sociedad’ (61%), proporción que tiende a crecer entre las mujeres (63% versus 58% de los hombres).

En segundo lugar, señalan que se trata de una ‘droga de inicio/puerta de entrada a otro tipo de drogas’ (30%), argumento que prima en el interior (34% contra alrededor del 20% en AMBA). Por último, un 19% considera que legalizar este tipo de drogas ‘es un mal ejemplo para los jóvenes’, idea que se intensifica significativamente en las clases altas (46% versus alrededor del 18% en estratos medios y bajos).

RAZONES PARA ESTAR EN DESACUERDO CON LA DESPENALIZACIÓN DE LA MARIHUANA
El principal argumento a favor de la despenalización de la Marihuana son sus beneficios medicinales

¿Por qué razones esta Ud. en desacuerdo con la despenalización del uso de marihuana para consumo personal?



Base: Población de 16 y más años que se manifestó en desacuerdo con la despenalización de la marihuana.
Fuente: UADE - VOICES!

Por último, se amplió la pregunta para dimensionar en qué medida la población avala la despenalización del “resto de las drogas” para consumo personal.

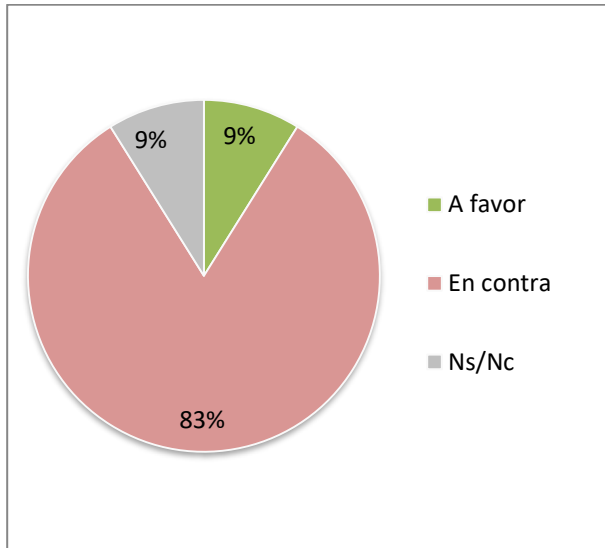
En este caso, los resultados del estudio reflejan un fuerte nivel de desacuerdo (83%), contra apenas un 9% que se muestra a favor y otro tanto sin opinión formada (9%).

En términos sociodemográficos, el desacuerdo prima sin variaciones en todos los estratos.

GRADO DE ACUERDO CON LA DESPENALIZACIÓN DE OTRAS DROGAS

Fuerte nivel de desacuerdo con la legalización de drogas distintas a la Marihuana

¿Y en qué medida esta Ud. de acuerdo con la despenalización de otras drogas para el consumo personal?



Base: Población de 16 y más años. Total Nacional
Fuente: CIS – UADE - VOICES!

**% en contra
por total y segmentos
sociodemográficos**

Total		83%
Ge- nero	Hombres	80%
	Mujeres	85%
Edad	16 - 29	82%
	30 - 49	85%
	50 y más	80%
Nivel Socio Económico	Alto y medio alto	85%
	Medio	82%
	Bajo y medio bajo	83%
Zona	Capital Federal	85%
	GBA	82%
	Interior	83%

Acerca del CIS:

El CIS es una iniciativa conjunta del Instituto de Ciencias Sociales y Disciplinas Projectuales de Fundación UADE y de Voices! Research



and Consultancy. Se enmarca en la política de investigación de la Universidad, tendiente a promover la investigación aplicada con proyección social.

El objetivo del CIS es estudiar las opiniones, actitudes, valores y emergentes de la sociedad argentina sobre un amplio espectro de temas de interés social a través de una serie de estudios de opinión pública, conformando de esta manera un banco de datos que facilite procesos de investigación sobre tendencias sociales en distintos campos a mediano y largo plazo. El CIS es un instrumento informativo y de análisis para el estudio de la sociedad, que pone el foco en múltiples objetivos: conocer, compartir, sensibilizar, actuar, diagnosticar y educar.

Staff:

Andrés Cuesta
Marita Carballo
Manuel Hermelo
Constanza Cilley
Lautaro Rubbi

Mail de contacto:

cis@uade.edu.ar

Acerca del OPRENAR:

El Observatorio de Prevención del Narcotráfico (OPRENAR) es una iniciativa interinstitucional de la sociedad civil, estrechamente vinculada a diferentes actores del sistema de educación de la



Argentina, que tuvo su origen en noviembre de 2014. Está conformado por la Academia Nacional de Educación, la Academia Nacional de Ciencias de la Empresa, el Consejo de Rectores de Universidades Privadas (CRUP), el Consejo Superior de Educación Católica (CONSUDEC), la Junta Coordinadora de Asociaciones de la Enseñanza Privada de la República Argentina (COORDIEP), Medicus, la Pastoral Universitaria del Arzobispado de Buenos Aires, el Sindicato Argentino de Empleados y Obreros de la Enseñanza Privada (SAEOEP), la Facultad de Medicina de la Universidad de Buenos Aires (UBA), GRADIVA, el Instituto Tecnológico de Buenos Aires (ITBA), el Instituto Universitario Escuela Argentina de Negocios (IUEAN), la Universidad Abierta Interamericana (UAI), la Fundación UADE, la Universidad Austral, la Universidad de Belgrano (UB), la Universidad CAECE, la Universidad

Informes de Opinión Pública – CIS UADE-VOICES!

Católica Argentina (UCA), la Universidad Católica de La Plata (UCALP), la Universidad del CEMA (UCEMA), la Universidad de Ciencias Empresariales y Sociales (UCES), la Universidad de Concepción del Uruguay (UCU), Universidad del Aconcagua (UDA), la Universidad Favaloro, la Universidad FASTA, la Universidad de FLORES (UFLO), la Universidad Kennedy (UK), la Universidad de Morón (UM), la Universidad del Museo Social Argentino (UMSA), la Universidad de Palermo (UP), la Universidad Salesiana (UNISAL), la Universidad del Salvador (USAL) y la Universidad de San Isidro (USI).

Los objetivos del OPRENAR son monitorear los avances en materia de prevención del narcotráfico y las adicciones en la Argentina, generar conciencia sobre esta grave problemática, llevar adelante actividades de docencia, extensión e investigación en este campo y proponer políticas públicas tendientes a mejorar la situación actual para elevar a las autoridades competentes.

El OPRENAR tiene como primer antecedente una audiencia privada que tres de los miembros fundadores mantuvieron con Su Santidad el Papa Francisco, en Santa Marta, el 3 de junio de 2014. En dicho encuentro, el Papa se mostró muy preocupado por el avance del narcotráfico en la Argentina e incentivó a sus invitados a llevar adelante iniciativas tendientes a enfrentar este problema.

Como primer resultado del encuentro con el Papa y un esforzado trabajo por aunar voluntades de distintos orígenes, el 27 de octubre de 2014 se llevó a cabo el Simposio “¿Cómo prevenir el avance del Narcotráfico?” organizado por 24 instituciones (18 universidades privadas, la Academia Nacional de Educación, la Academia Nacional de Ciencias de la Empresa, el CRUP, el CONSUDEC, la COORDIEP y el Sindicato Argentino de Obreros y Empleados de la Enseñanza Privada, junto con la colaboración de MEDICUS). El evento tuvo 1020 inscriptos y se llevó a cabo en el Teatro Santa María, con transmisión en vivo a las universidades organizadoras y aulas de otras casas de altos estudios del país y del exterior.

Un mes más tarde, el 26 de noviembre de 2014 se llevó a cabo una reunión fundacional en la UCA entre rectores y representantes de las instituciones organizadoras del Simposio. Allí se decidió continuar con el trabajo iniciado a partir del Simposio y conformar el Observatorio de Prevención del Narcotráfico. El trabajo del Observatorio se organizó en cinco comisiones que, al tiempo que desarrollan un diagnóstico de la situación actual, están elaborando una serie de propuestas tendientes a prevenir el avance del narcotráfico y la drogodependencia desde diferentes dimensiones:

1. Políticas de Prevención Social de la Drogadicción y Rehabilitación del Adicto
2. Políticas de Prevención Educativa
3. Políticas de Seguridad
4. Fortalecimiento del Poder Judicial y el Ministerio Público
5. Políticas de Prevención del Lavado de Dinero

Sobre el presente estudio:

Cobertura: Nacional. **Universo:** Población argentina adulta (16 años y más) **Tamaño Muestral:** 1001 entrevistas. **Margen Error:** $\pm 4.2\%$ para los totales, con un nivel de confianza del 95%. **Método Muestral:** Probabilístico, polietápico, estratificado con cuotas de sexo y edad en el hogar. **Técnica de Recolección:** Entrevistas personales domiciliarias. **Fecha de Campo:** marzo 2017

Cómo citar este trabajo:

CIS (2017). Informes de Opinión Pública CIS UADE-VOICES! Narcotráfico y drogas en Argentina. *Centro de Investigaciones Sociales (CIS)*. Fundación UADE. Voices! Research and Consultancy. OPRENAR. ISSN 2618-2173. <https://www.uade.edu.ar/investigacion/centro-de-investigaciones-sociales-cis/informes>

* * *